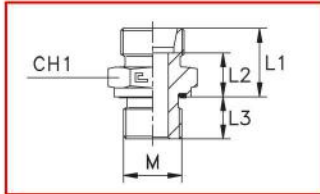
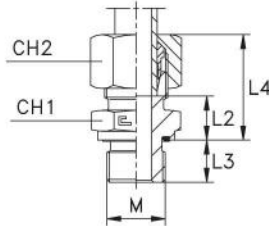


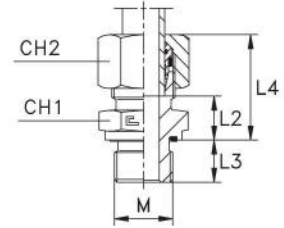
Tipo: **1006...1** Corpo



Tipo: **1006..** Anello B3



Tipo: **1006...4** Anello B4



Serie DIN	10.... [bar]	11.... [bar]	Ordinazione Corpo	Ordinazione Completo B3	Ø Tubo	M	L1	L2	L3	L4	CH1	CH2	Ordinazione Completo B4
LL	100	100	100601.1	100601	4	8x1	13,5	9,5	8	20	12	10	-
			100602.1	100602	6	10x1	13,5	8	8	20	14	12	-
			100603.1	100603	8	10x1	14,5	9	8	21	14	14	-
L	500	315	100604.1	100604	6	10x1	15,5	8,5	8	23	14	14	100604.4
			100605.1	100605	8	12x1,5	17	10	12	25	17	17	100605.4
			100606.1	100606	10	14x1,5	18	11	12	26	19	19	100606.4
			100607.1	100607	12	16x1,5	19,5	12,5	12	27	22	22	100607.4
			100608.1	100608	15	18x1,5	20,5	13,5	12	29	24	27	100608.4
			100609.1	100609	18	22x1,5	22	14,5	14	31	27	32	100609.4
	250	160	100610.1	100610	22	26x1,5	24	16,5	16	33	32	36	100610.4
			100611.1	100611	28	33x2	25	17,5	18	34	41	41	100611.4
			100612.1	100612	35	42x2	28	17,5	20	39	50	50	100612.4
			100613.1	100613	42	48x2	30	19	22	42	55	60	100613.4
S	800	630	100614.1	100614	6	12x1,5	20	13	12	28	17	17	100614.4
			100615.1	100615	8	14x1,5	22	15	12	30	19	19	100615.4
			100616.1	100616	10	16x1,5	22,5	15	12	31	22	22	100616.4
			100617.1	100617	12	18x1,5	24,5	17	12	33	24	24	100617.4
	630	400	100618.1	100618	14	20x1,5	27	19	14	37	27	27	100618.4
			100619.1	100619	16	22x1,5	27	18,5	14	37	27	30	100619.4
	420	400	100620.1	100620	20	27x2	31	20,5	16	42	32	36	100620.4
			100621.1	100621	25	33x2	35	23	18	47	41	46	100621.4
			100622.1	100622	30	42x2	37	23,5	20	50	50	50	100622.4
			100623.1	100623	38	48x2	42	26	22	57	55	60	100623.4
L	400	315	100625.1	100625	8	18x1,5	18,5	11,5	12	26,5	24	17	100625.4
			100626.1	100626	10	16x1,5	19,5	12,5	12	27,5	22	19	100626.4
			100627.1	100627	10	18x1,5	19,5	12,5	12	27,5	24	19	100627.4
			100628.1	100628	10	22x1,5	21	14	14	29	27	19	100628.4
			100629.1	100629	12	14x1,5	19,5	12,5	12	27	19	22	100629.4
			100630.1	100630	12	18x1,5	19,5	12,5	12	27	24	22	100630.4
			100631.1	100631	12	22x1,5	21	14	14	28,5	27	22	100631.4
			100632.1	100632	15	16x1,5	20	13	12	28	24	27	100632.4
			100633.1	100633	15	22x1,5	22	15	14	30	27	27	100633.4
			100634.1	100634	18	18x1,5	21,5	14	12	30,5	27	32	100634.4
S	630	630	100635.1	100635	22	22x1,5	24	16,5	14	33	32	36	100635.4
			100636.1	100636	12	22x1,5	25	17,5	14	33,5	27	24	100636.4
	420	400	100637.1	100637	16	18x1,5	26,5	18	12	36,5	27	30	100637.4
			100638.1	100638	20	22x1,5	31	20,5	14	42	32	36	100638.4
			100639.1	100639	25	27x2	35	23	16	47	41	46	100639.4
			100640.1	100640	30	33x2	37	23,5	18	50	46	50	100640.4
L	500	315	100641.1	100641	8	10x1	16,5	8,5	8	24,5	14	17	100641.4

Note: Desiderando ordinare il raccordo in acciaio AISI 316, sostituire nel codice il 10.... iniziale con 11....
 Desiderando ordinare il raccordo in acciaio AISI 316 con dado in AISI 304, sostituire 10.... con 14....